

Al utilizar las prensas de calor, debe considerar las siguientes precauciones básicas, que incluyen:

1. Lea todas las instrucciones antes de comenzar a usar.
2. Utilice la máquina sólo para el uso para el que fue creada.
3. No sumerja en agua o cualquier otro líquido.
4. Nunca jale el cable para desconectarlo del enchufe.
5. No utilice la máquina con el cable dañado.
6. Para reducir el riesgo de choque eléctrico, no lo desarme ni intente reparar el equipo, para esto debe llevarlo con un técnico autorizado de **Color Make** para prestarle servicio de revisión y/o reparación.
7. No deje la máquina sin supervisión, mientras esté conectada. Manténgase fuera del alcance de los niños.
8. Existe el riesgo de quemaduras por tocar las partes de metal calientes.
9. Si es absolutamente necesario el uso de un cable de extensión, se debe utilizar un cable de 20 amperios. Cableado que maneje menos de este amperaje corre el riesgo de recalentamiento.

INSPECCION

Inspeccione su maquina por daños escondidos producidos en el envío. Contacte inmediatamente a su compañía de envíos, si encontrará algún daño.



Pro Series

Voltaje: 220v

Potencia: 2000w

Frecuencia: 50/60 Hz

Rango Temperatura de Trabajo: 0 - 220°C

Rango Tiempo: 0 - 999 seg

Peso: 112.0 Kg.

Dimensiones:

50x90x90 cm

Dimensiones de Calentadores:

Plancha Plana

Tamaño: 60x80 cms



CM Group Inc.
www.cmlogistic.com

Distribuidores para el continente americano*

Cuidadosamente lea paso a paso estas instrucciones para mejores resultados. Si tu experiencia se dificulta puedes volver a leer y tratar de nuevo.



Paso 1.- CONECTE EL CABLE DE CORRIENTE.

Verifique que la toma eléctrica a la cual va a conectar la máquina corresponda con el voltaje y amperaje de trabajo de la máquina.

Conecte el cable correctamente a una toma eléctrica con conexión a tierra con el amperaje requerido.


Si utiliza cables de extensión, debe ser lo mas corto posible y con un calibre no menor a 12. Se recomiendan los cables de alta resistencia




NOTA: Si el cable de suministro está dañado, lo debe reemplazar el fabricante o su agente de servicio, o una persona con capacitación similar, para evitar que exista peligro.

Paso 2.- ENCIENDA EL SISTEMA

Con la prensa en posición de carga (abierta), presiones el botón de encendido ON/OFF y encienda la máquina.





-  Increase. Aumenta Tiempo/Temperatura (+)
-  Decrease. Disminuye Tiempo/Temperatura (-)
-  Settings. Configuración
SP: Temperatura de Trabajo
ST: Tiempo de Trabajo

Paso 3.- AJUSTE LA TEMPERATURA (en grados Celsius)

Localice el botón de selección "Settings". Coloque la opción en la que indica el cambio de temperatura "**SP**". Luego presione el botón de "Increase" para subir o "Decrease" para bajar la temperatura, hasta que llegue a la temperatura deseada.

Paso 4.- AJUSTE DE TIEMPO

Oprima nuevamente el botón de selección y coloque de opción de Tiempo "**ST**". Y presione el botón de "Increase" para subir o "Decrease" para bajar el tiempo de exposición, hasta colocar el tiempo de exposición deseado.

Tornillos de Presión



Paso 5.- AJUSTE LA PRESION

Ajuste la presión, girando el disco que se encuentran en la parte superior de la plancha de calor.

Incremente la presión girando el disco en sentido de las agujas del reloj y disminuya la presión girandolo en el sentido contrario de las agujas del reloj.

NOTA: Recuerde tomar en cuenta el grosor del sustrato que vaya a sublimar.

ADVERTENCIA: EL DAÑO ESTRUCTURAL CAUSADO POR LA PRESION EXCESIVA NO ESTA CUBIERTA POR LA GARANTIA LIMITADA.

Paso 6.- IMPRESION

Una vez que su equipo ha alcanzado la temperatura deseada, coloque la prenda o blank y proceda con el estampado.

Baje y asegure la plancha en la posición de estampado. Este procedimiento empezará el conteo automáticamente.





Instrucciones de Operación

El reloj contará automáticamente y le alertará con un sonido audible para que coloque de nuevo a la posición inicial cuando el ciclo se haya terminado

El tiempo se reprogramará automáticamente y estará listo para continuar con la siguiente aplicación.



CM Group Inc.
www.cmglogistic.com

Distribuidores para el continente americano*





Recomendaciones de Uso

DESEMPAQUE

Recuerde guardar todo el material de empaque, incluyendo caja y manual. Podría necesitarlo para trasladar su equipo o si necesitará reparaciones en un futuro.

MANTENIMIENTO Y LIMPIEZA

Es imprescindible que todas las labores de mantenimiento se lleven a cabo con la prensa desconectada y fría. Se debe desconectar la máquina del enchufe.

Debe limpiar regularmente la prensa con un paño húmedo y la solución limpiadora **Color Make** para retirar los residuos pegados, etc. No utilizar estropajos abrasivos, disolvente o gasolina!

Es recomendable aplicar un poco de grasa o vaselina en los tornillos y tuercas de ajuste de presión del equipo de sentirse duros para girar. Se puede mantener en constante lubricación con el fin de evitarlo.

IMPRESION

Es importante que se realicen pruebas con cada uno de los sustratos a utilizar, que permitan al usuario determinar el perfil de impresión correcto para que los colores sean exactamente los que desea.

SUBLIMACION

Es recomendable precalentar cada uno de los sustratos a utilizar para colores obtener mejores resultados al momento de sublimar, como colores mas vivos. Antes de iniciar un proceso de producción se deberían realizar pruebas con los respectivos materiales de transferencia y medios de soporte. La resistencia al lavado y el comportamiento en la transferencia se deben calcular siempre con pruebas previas.

Los valores indicados son tan sólo puntos de referencia. Estos son valores recomendados y no están sujetos a el derecho de garantía. Siempre le corresponde al usuario la responsabilidad de determinar y emplear los ajustes que mejor se adapten a sus condiciones individuales, dependiendo de las condiciones de trabajo, temperatura ambiental, humedad relativa e inclusive la altitud.

Antes de iniciar un proceso de producción se deberían realizar pruebas con los respectivos materiales de transferencia y medios de soporte. La resistencia al lavado y el comportamiento en la transferencia se deben calcular siempre con pruebas previas.



CM Group Inc.
www.cmglologic.com

Distribuidores para el continente americano*

Los valores indicados son tan sólo puntos de referencia. Estos son valores recomendados y no están sujetos a el derecho de garantía. Siempre le corresponde al usuario la responsabilidad de determinar y emplear los ajustes que mejor se adapten a sus condiciones individuales, dependiendo de las condiciones de trabajo, temperatura ambiental, humedad relativa e inclusive la altitud.

Producto	Temperatura	Tiempo
Taza de Cerámica "Mugs".	200 °C	180 seg.
Taza de Cerámica "Mágica" cambia color.	200 °C	180 seg.
Taza de Cerámica "Mugs" Cónica.	200 °C	180 seg.
Tazas de Cerámica "Mugs" colores internos.	200 °C	180 seg.
Baldosas de Cerámica "Tile".	200 °C	180 seg.
Vaso Cónico con tapa de Silicone "Tumbler".	200 °C	180 seg.
Taza de Polímero, Botella de Agua para niños.	180 °C	70 seg.
Botella Deportiva de Aluminio.	180 °C	60 seg.
Lata de Aluminio, Placa de Aluminio.	180 °C	60 seg.
Tazas de Acero Inoxidable.	180 °C	60 seg.
Jarra Térmica de Acero inoxidable.	180 °C	60 seg.
Llavero de Polímero.	180 °C	60 seg.
Rompecabezas de Papel.	180 °C	60 seg.
Rompecabezas de Polímero (Doble Cara).	180 °C	60 seg.
Rompecabezas Magnético.	180 °C	60 seg.
Carcazas para Teléfono 2D "Laminas de Aluminio"	180 °C	60 seg.
Porta Vasos, Coolers, MousePads, Estuche Tableta.	180 °C	60 seg.
Gorras, Baberos, Textiles (Poliéster).	180 °C	60 seg.





Garantía Limitada

Los términos de esta garantía internacional limitada de Color Make ("garantía limitada") se aplicarán a los productos de Color Make adquiridos.

Usuarios que cubre esta garantía limitada

Esta garantía limitada le ofrece a usted, el comprador final original, derechos de garantía limitados explícitos de Color Make, el fabricante original.

Productos que cubre esta garantía limitada

Esta garantía limitada cubre los productos de Color Make adquiridos en su embalaje original, identificado con los stickers de Color Make, sus filiales o sus distribuidores autorizados.

Cómo disponer del servicio de garantía

Los productos adquiridos en un país o una región no pueden obtener el servicio de garantía en otros países o regiones en los que Color Make o sus proveedores de servicios autorizados ofrezcan servicio de garantía para el mismo número de modelo del producto; no obstante, se aplicará el período de garantía correspondiente al país en el que se adquirió el producto. Los términos de la garantía (incluidos los que se incluyen en este documento) y la disponibilidad y los plazos de respuesta del servicio pueden variar en función del país o la región. Los tiempos de respuesta estándar del servicio de garantía están sujetos a la disponibilidad local de las piezas. Los envíos del producto en cuestión serán coordinados por el proveedor pero el costo de los mismos serán cubiertos por el cliente. Póngase en contacto con el proveedor de servicios autorizado de Color Make de su región para obtener información detallada.

Cuál es el período de cobertura

Los términos de la garantía entran en vigor a partir de la fecha de compra. La factura de compra fechada, que muestra la fecha de la compra, es la prueba de compra. El período de garantía para el controlador del equipo y las piezas mecánicas es de 2 años, para la resistencia es de 6 meses; consulte el embalaje original del producto de Color Make o la información del usuario proporcionada por Color Make en el momento de la compra para averiguar cuál es el período de garantía específico para su producto ("período de garantía"). La responsabilidad de Color Make de reparación o sustitución de productos con defectos de materiales o mano de obra estipulada en esta garantía limitada finaliza cuando expira el período de garantía.

Productos que no cubre esta garantía limitada

Esta garantía limitada no cubre: 1) productos adquiridos en un distribuidor no autorizado; 2) productos adquiridos en subastas en línea; 3) daños causados por (a) accidentes, incendios,



CM Group Inc.
www.cmgl logistic.com

Distribuidores para el continente americano*



Garantía Limitada

uso incorrecto, negligencia, desgaste físico o eléctrico, o modificaciones; (b) instalación, reparación, pruebas y cableado incorrectos o no autorizados o bien, (c) uso del producto de alguna otra forma a la descrita en las directrices publicadas de **Color Make**; casos en los que otro proveedor que no sea **Color Make** pruebe, altere, modifique o repare los productos de cualquier forma; 7) productos (a) que tienen números de serie o etiquetas de fecha que se han eliminado o alterado, o bien (b) no conformes con las directrices de **Color Make** o carcasas o piezas que no pertenecen a **Color Make**; y 8) los accesorios y las piezas de repuesto consumibles (excepto si al comprarlos se descubre que el artículo no funciona o que está roto).

Cómo corregiremos los problemas

Durante el período de garantía, **Color Make** reparará o sustituirá, según su propio criterio a través de sus técnicos certificados, los productos con defectos de materiales o mano de obra siempre que el usuario se lo notifique a **Color Make** y le devuelva el producto tal como se describe a continuación.

Esta garantía limitada permite que **Color Make** pueda reparar o sustituir productos: (a) con productos, piezas o componentes usados que tienen el mismo rendimiento y fiabilidad que los nuevos; o bien, (b) con productos refabricados que utilizan componentes nuevos, usados y reacondicionados que tienen el mismo rendimiento y fiabilidad que los nuevos; o bien (c) con un producto equivalente al original si este ha dejado de fabricarse. Si estos productos, piezas o componentes de sustitución o reparados muestran defectos de materiales o mano de obra, en el plazo de más de 24 meses siguientes a la reparación y/o sustitución o bien durante el resto del período de garantía del producto que ha sido sustituido o en el que están instalados, **Color Make**, de acuerdo con su criterio, reparará o sustituirá estos productos o piezas.

Cuando un producto o una pieza se sustituyen, el elemento de sustitución pasa a ser propiedad del usuario y el producto o la pieza devuelta pasarán a ser propiedad de **Color Make**.

En el caso poco probable de que el producto muestre errores de forma periódica o **Color Make** no pueda repararlo o sustituirlo, **Color Make** seleccionará y le proporcionará un producto de repuesto con un rendimiento similar o equivalente a su producto. Este es el único recurso de que dispone para un producto defectuoso.

Limitación de responsabilidad

LA RESPONSABILIDAD MÁXIMA QUE **Color Make** ASUME EN ESTA GARANTÍA LIMITADA SE LIMITA EXPRESAMENTE AL PRECIO MÁS BAJO QUE HAYA PAGADO POR EL PRODUCTO O EL COSTE DE LA REPARACIÓN O SUSTITUCIÓN DE ESE PRODUCTO O CUALQUIER COMPONENTE O



CM Group Inc.
www.cmglotic.com

Distribuidores para el continente americano*



Garantía Limitada

PIEZA QUE PRESENTE FALLOS DE FUNCIONAMIENTO EN CONDICIONES DE USO NORMAL. EXCEPTO EN LOS CASOS INDICADOS ANTERIORMENTE, **Color Make** NO SERÁ RESPONSABLE BAJO NINGÚN CONCEPTO DE LOS DAÑOS CAUSADOS POR EL PRODUCTO O SU FUNCIONAMIENTO INCORRECTO, DE LAS PÉRDIDAS DE INGRESOS O BENEFICIOS NI DE LOS DAÑOS ESPECIALES, OCASIONADOS O DERIVADOS. **Color Make** NO SERÁ RESPONSABLE EN NINGÚN TIPO DE RECLAMACIÓN REALIZADA POR TERCEROS O POR USTED EN REPRESENTACIÓN DE TERCEROS. ESTA LIMITACIÓN DE RESPONSABILIDAD TENDRÁ VIGENCIA SI SE RECLAMAN ESTOS DAÑOS O SI, DURANTE EL PERÍODO DE GARANTÍA LIMITADA, SE PRESENTA UNA RECLAMACIÓN, YA SEA POR AGRAVIO (INCLUIDA LA NEGLIGENCIA Y ESTRICTA RESPONSABILIDAD POR EL PRODUCTO), CONTRATO O CUALQUIER OTRO TIPO DE RECLAMACIÓN. NINGUNA PERSONA PUEDE RENUNCIAR A ESTA LIMITACIÓN DE RESPONSABILIDAD NI MODIFICARLA. ESTA LIMITACIÓN DE RESPONSABILIDAD TENDRÁ VIGENCIA INCLUSO CUANDO HAYA NOTIFICADO A **Color Make** O CUALQUIER REPRESENTANTE AUTORIZADO DE **Color Make** LA POSIBILIDAD DE TALES DAÑOS. NO OBSTANTE, ESTA LIMITACIÓN DE RESPONSABILIDAD NO SE APLICA A LAS RECLAMACIONES POR DAÑOS PERSONALES.

Normativa por la que se rige esta garantía

ESTA GARANTÍA LIMITADA SE RIGE E INTERPRETA SEGÚN LA NORMATIVA DEL PAÍS EN EL QUE SE ADQUIERE ORIGINALMENTE EL PRODUCTO. EN EL CASO DE TRANSACCIONES CON CONSUMIDORES, Y EN LA MEDIDA EN QUE LO PERMITA LA LEY, LOS TÉRMINOS QUE CONTIENE ESTA GARANTÍA LIMITADA NO EXCLUYEN, RESTRINGEN O MODIFICAN LOS DERECHOS LEGALES OBLIGATORIOS CORRESPONDIENTES QUE USTED ADQUIERE CON LA COMPRA DE ESTE PRODUCTO, SINO QUE SE SUMAN A ELLOS.



CM Group Inc.
www.cmglogistic.com

Distribuidores para el continente americano*